

FORUM DE L'INDUSTRIE DE DEMAIN



PROVENCE-ALPES-CÔTE D'AZUR · 3^{ME} ÉDITION

CHIFFRES CLÉS DE L'INDUSTRIE EN PROVENCE-ALPES- CÔTE D'AZUR 2018



une publication des



En partenariat avec



Emploi, innovation, international : le triptyque gagnant de la croissance économique de notre région passe par une industrie forte. Avec une diversité de métiers et des carrières d'exception, l'industrie en Provence-Alpes-Côte d'Azur offre des perspectives d'emploi tournées vers l'avenir.

À l'initiative de la majorité des évolutions technologiques, l'industrie contribue fortement à améliorer le quotidien des Français tout en permettant à notre région de rayonner à l'international, en étant le 1^{er} secteur à l'exportation.

L'INDUSTRIE CRÉATRICE D'EMPLOIS

En Provence-Alpes-Côte d'Azur, l'industrie représente **31%** de l'emploi salarié privé, avec **406 000** emplois salariés directs et indirects. Les intentions de recrutement dans l'industrie sont en nette augmentation : **20%** depuis 2017 et **55%** depuis 2013 ; Elles s'élèvent à **10 400** en 2018.

Un salarié de l'industrie gagne **36%** de plus que la moyenne du secteur privé.



EMPLOI

166 000⁽¹⁾

EMPLOIS SALARIÉS DIRECTS
Secteurs industriels

406 000^{(1) (2)}

EMPLOIS DIRECTS ET INDIRECTS
Secteurs industriels



+31%

EMPLOI SALARIÉ PRIVÉ
Secteurs industriels

(1) Urssaf & Direccte Provence-Alpes-Côte d'Azur 2018 (y.c. intérim)
(2) Coefficient multiplicateur de 1,45 - Coe-Rexecode



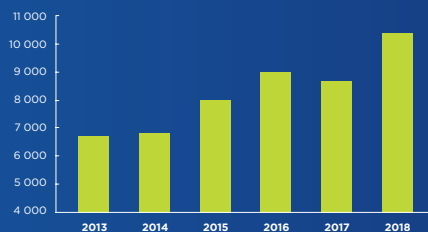
RECRUTEMENT

10 400⁽³⁾

INTENTIONS DE RECRUTEMENT
EMPLOIS DIRECTS
Secteurs industriels - 2018



EVOLUTION DU NOMBRE DES INTENTIONS DE RECRUTEMENT DANS L'INDUSTRIE⁽³⁾



+20%

INTENTIONS DE RECRUTEMENT
DEPUIS 2017



+55%

INTENTIONS DE RECRUTEMENT
EN 5 ANS

(3) Pôle emploi - Enquête Besoins en main-d'œuvre (BMO) 2018



SALAIRE

3 240 €

SALAIRE MOYEN PAR PERSONNE⁽⁴⁾
DANS L'INDUSTRIE

2 380 €

POUR L'ENSEMBLE
DES AUTRES ACTIVITÉS



+36%

DANS L'INDUSTRIE

(4) Salaire moyen mensuel brut mois en Provence-Alpes-Côte d'Azur - Secteur privé / Source CCIMP - d'après données Urssaf 2017

Provence-Alpes-Côte d'Azur : l'emploi industriel à la hausse

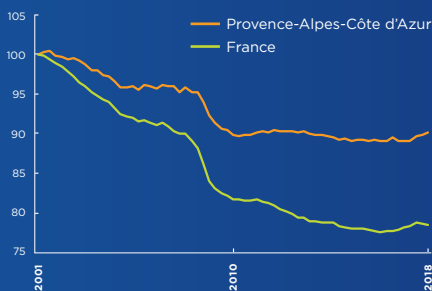
Un écosystème industriel régional durable, reposant sur des leaders affirmés.

La présence de secteurs leaders a permis à notre région de mieux résister à la crise. Entre 2001 et 2017, alors que l'emploi salarié industriel baissait de **-21%** en France, le recul en Provence-Alpes-Côte d'Azur a seulement été de **-10%**. A noter que depuis 2010 celui-ci reste globalement stable alors que le recul se poursuit au niveau national.

Mieux, depuis le dernier trimestre 2017, l'évolution de l'emploi industriel en région est à la hausse, une tendance qui se confirme au 1^{er} semestre 2018.

EVOLUTION DE L'EMPLOI SALARIÉ⁽⁵⁾

Secteurs industriels (directs) - Depuis 2001



(5) Insee, Acooss-Urssaf, Dares - données CVS - base 100 au 4T2001

L'INDUSTRIE CRÉATRICE DE RICHESSES ET D'INVESTISSEMENT

En Provence-Alpes-Côte d'Azur, les seuls emplois industriels directs génèrent **15,5 milliards d'euros**.

Ces emplois industriels figurent parmi les plus créateurs de richesse pour le territoire. En témoigne dans notre région, la valeur ajoutée générée par un emploi industriel (**104 000 €**), **60%** plus élevée qu'un emploi non industriel (**64 000 €**).

Les investissements en capital fixe⁽⁷⁾ s'élèvent à **4,5 milliards d'euros**.

VALEUR AJOUTÉE⁽⁶⁾

15,5 MDS €
GÉNÉRÉS PAR LES EMPLOIS INDUSTRIELS DIRECTS

(6) Eurostat 2015

VALEUR AJOUTÉE GÉNÉRÉE⁽⁶⁾

104 000 € VS **64 000 €**
PAR EMPLOI INDUSTRIEL PAR EMPLOI NON INDUSTRIEL

INVESTISSEMENTS⁽⁷⁾

4,5 MDS €

(7) Formation Brute de Capital Fixe - Impact direct uniquement - Eurostat 2015

UNE RÉGION INDUSTRIELLE INNOVANTE

2100

BREVETS DÉPOSÉS PAR DES ENTREPRISES INDUSTRIELLES ENTRE 2010 ET 2016⁽⁸⁾

(8) CCIMP d'après données du ministère de l'Enseignement supérieur, de la Recherche et de l'Innovation et INPI

EN 2016, LES ENTREPRISES INDUSTRIELLES ONT DÉPOSÉ **65%** DES BREVETS DU SECTEUR PRIVÉ



PART DES SALARIÉS DE L'INDUSTRIE DANS DES ENTREPRISES DE « HAUTE TECHNOLOGIE »⁽⁹⁾ OU DE RECHERCHE & DÉVELOPPEMENT

(9) En 2017 - Au sens d'Eurostat, comprend en particulier l'aéronautique, la pharmacie, l'électronique, l'instrumentation, le matériel médical,...

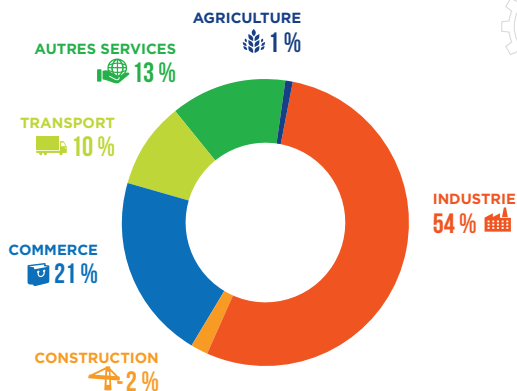
16% VS **11%**
EN PROVENCE-ALPES-CÔTE D'AZUR EN MOYENNE AU NIVEAU NATIONAL

L'INDUSTRIE FACTEUR DE RAYONNEMENT À L'INTERNATIONAL

54%

CHIFFRE D'AFFAIRES EXPORT GÉNÉRÉ PAR LES ENTREPRISES INDUSTRIELLES DE LA RÉGION PROVENCE-ALPES-CÔTE D'AZUR EN 2016⁽¹⁰⁾

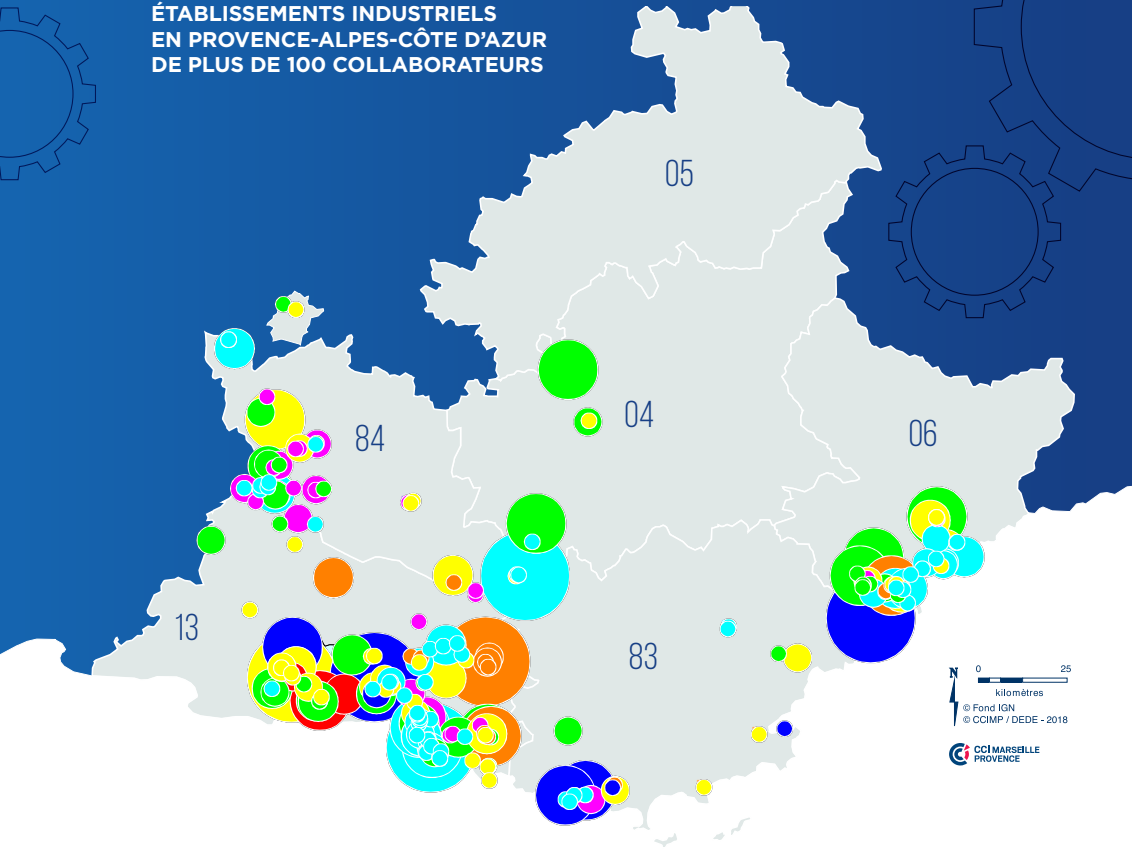
(10) CCIMP d'après données Douanes, Diane et Estimations propres



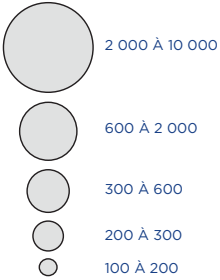
Source : CCIMP d'après données Douanes, Diane et estimations propres

240

ÉTABLISSEMENTS INDUSTRIELS EN PROVENCE-ALPES-CÔTE D'AZUR DE PLUS DE 100 COLLABORATEURS



Effectif salarié



Secteurs industriels

- Aéronautique et construction navale
- Agroalimentaire
- Chimie, pharmacie, senteurs, biotechnologies, plasturgie et produits minéraux, papier, imprimerie, bois
- Composants et produits électroniques, optique, instrumentation
- Energie, eau, traitement des déchets
- Métallurgie, produits métalliques, mécanique industrielle, réparation et installation, autres industries
- Raffinage

Source : INSEE - SIRENE - Août 2018

une publication des



En partenariat avec



www.paca.cci.fr

